



## ESTADOS FINANCIEROS - DATOS GENERALES

NOMBRE DEL ENTE PÚBLICO	PATRONATO DE BOMBEROS DE LEÓN GTO.	
ENTIDAD FEDERATIVA	Guanajuato	▼
MUNICIPIO	León	▼
AÑO DEL INFORME	2019	▼
PERIODO DE INFORME	Primer trimestre	▼



## Formato 2 Informe Analítico de la Deuda Pública y Otros Pasivos - LDF

PATRONATO DE BOMBEROS DE LEÓN GTO., Gobierno del Estado de Guanajuato (a)  
 Informe Analítico de la Deuda Pública y Otros Pasivos - LDF  
 Al 31 de diciembre de 2018 y al 30 de marzo de 2019 (b)  
 (PESOS)

Denominación de la Deuda Pública y Otros Pasivos (c)	Saldo al 31 de diciembre de 2018 (d)	Disposiciones del Periodo (e)	Amortizaciones del Periodo (f)	Revaluaciones, Reclasificaciones y Otros Ajustes (g)	Saldo Final del Periodo h=d+e-f+g	Pago de Intereses del Periodo (i)	Pago de Comisiones y demás costos asociados durante el Periodo (j)
<b>1. Deuda Pública (3=A+B)</b>	0	0	0	0	0	0	0
A. Corto Plazo (A=a1-a2-a3)	0	0	0	0	0	0	0
a1) Instituciones de Crédito	0	0	0	0	0	0	0
a2) Títulos y Valores	0	0	0	0	0	0	0
a3) Arrendamientos Financieros	0	0	0	0	0	0	0
B. Largo Plazo (B=b1-b2-b3)	0	0	0	0	0	0	0
b1) Instituciones de Crédito	0	0	0	0	0	0	0
b2) Títulos y Valores	0	0	0	0	0	0	0
b3) Arrendamientos Financieros	0	0	0	0	0	0	0
<b>2. Otros Pasivos</b>	9261394.22	0	0	0	2504499.43	0	0
<b>3. Total de la Deuda Pública y Otros Pasivos (3=1+2)</b>	9261394.22	0	0	0	2504499.43	0	0
<b>4. Deuda Contingente <sup>1</sup> (informativo)</b>	0	0	0	0	0	0	0
A. Deuda Contingente 1	0	0	0	0	0	0	0
B. Deuda Contingente 2	0	0	0	0	0	0	0
C. Deuda Contingente XX	0	0	0	0	0	0	0
<b>5. Valor de Instrumentos Bono Cupón Cero <sup>2</sup> (informativo)</b>	0	0	0	0	0	0	0
A. Instrumento Bono Cupón Cero 1	0	0	0	0	0	0	0
B. Instrumento Bono Cupón Cero 2	0	0	0	0	0	0	0
C. Instrumento Bono Cupón Cero XX	0	0	0	0	0	0	0

<sup>1</sup> Se refiere a cualquier Financiamiento sin fuente o garantía de pago definida, que sea asumida de manera solidaria o subsidiaria por las Entidades Federativas con sus Municipios, organismos descentralizados y empresas de participación estatal mayoritaria y Fideicomisos, locales o municipales, y por los Municipios con sus respectivos organismos descentralizados y empresas de participación municipal mayoritaria.


<sup>2</sup> Se refiere al valor del Bono Cupón Cero que respalda el pago de los créditos asociados al mismo (Activo).

Obligaciones a Corto Plazo (k)	Monto Contratado (l)	Plazo Pactado (m)	Tasa de Interés (n)	Comisiones y Costos Relacionados (o)	Tasa Efectiva (p)
<b>6. Obligaciones a Corto Plazo (informativo)</b>	3	3	3	3	3
A. Crédito 1	1	1	1	1	1
B. Crédito 2	1	1	1	1	1
C. Crédito XX	1	1	1	1	1

Formato 3 Informe Analítico de Obligaciones Diferentes de Financiamientos - LDF

PATROGATORIO DE ROMEROS DEL ECUADOR - Gobierno del Estado de Guayaquil (G)  
 Informe Analítico de Obligaciones Diferentes de Financiamientos - LDF  
 Del 1 de enero al 30 de marzo de 2015 (B)  
 (P1305)

Descripción de las Obligaciones Diferentes de Financiamiento (c)	Fecha del Contrato (d)	Fecha de inicio de operación del proyecto (e)	Fecha de vencimiento (f)	Monto de la libranza pactada (g)	Piases pactada (h)	Monto acumulado en anual del pago de la contraprestación (i)	Monto pendiente mensual del pago de la contraprestación correspondiente al pago de intereses (j)	Monto pagado de la inversión al 30 de marzo de 2015 (k)	Monto pagado de la inversión acumulada al 30 de marzo de 2015 (l)	Saldo pendiente por pagar de la inversión al 30 de marzo de 2015 (m = g - l)
<b>A. Asociaciones Públicas Privadas (APP's) (a+b+c+d)</b>										
a) APP 1				0		0	0	0	0	0
b) APP 2				0		0	0	0	0	0
c) APP 3				0		0	0	0	0	0
d) APP XX				0		0	0	0	0	0
<b>B. Otros Instrumentos (a+b+c+d)</b>										
a) Otro Instrumento 1				0		0	0	0	0	0
b) Otro Instrumento 2				0		0	0	0	0	0
c) Otro Instrumento 3				0		0	0	0	0	0
d) Otro Instrumento XX				0		0	0	0	0	0
<b>C. Total de Obligaciones Diferentes de Financiamiento (C=A+B)</b>				0		0	0	0	0	0


Formato 4 Balance Presupuestario - LDF

PATRONATO DE BOMBEROS DE LEON GTO., Gobierno del Estado de Guanajuato (a)			
Balance Presupuestario - LDF			
Del 1 de enero al 30 de marzo de 2019 (b)			
(PESOS)			
Concepto (c)	Estimado/ Aprobado (d)	Devengado	Recaudado/ Pagado
<b>A. Ingresos Totales (A = A1+A2+A3)</b>	62401699	14365835.48	14365835.48
A1. Ingresos de Libre Disposición	62401699	14365835.48	14365835.48
A2. Transferencias Federales Etiquetadas	0	0	0
A3. Financiamiento Neto	0	0	0
<b>B. Egresos Presupuestarios (B = B1+B2)</b>	62401699	15091803.07	15091803.07
B1. Gasto No Etiquetado (sin incluir Amortización de la Deuda Pública)	0	0	0
B2. Gasto Etiquetado (sin incluir Amortización de la Deuda Pública)	62401699	15091803.07	15091803.07
<b>C. Remanentes del Ejercicio Anterior (C = C1 + C2)</b>		0	0
C1. Remanentes de Ingresos de Libre Disposición aplicados en el periodo		0	0
C2. Remanentes de Transferencias Federales Etiquetadas aplicados en el periodo		0	0
<b>I. Balance Presupuestario (I = A - B + C)</b>	0	-725967.59	-725967.59
<b>II. Balance Presupuestario sin Financiamiento Neto (II = I - A3)</b>	0	-725967.59	-725967.59
<b>III. Balance Presupuestario sin Financiamiento Neto y sin Remanentes del Ejercicio Anterior (III = II - C)</b>	0	-725967.59	-725967.59
<b>Concepto</b>	<b>Aprobado</b>	<b>Devengado</b>	<b>Pagado</b>
<b>E. Intereses, Comisiones y Gastos de la Deuda (E = E1+E2)</b>	0	0	0
E1. Intereses, Comisiones y Gastos de la Deuda con Gasto No Etiquetado	0	0	0
E2. Intereses, Comisiones y Gastos de la Deuda con Gasto Etiquetado	0	0	0
<b>IV. Balance Primario (IV = III + E)</b>	0	-725967.59	-725967.59
<b>Concepto</b>	<b>Estimado/ Aprobado</b>	<b>Devengado</b>	<b>Recaudado/ Pagado</b>
<b>F. Financiamiento (F = F1 + F2)</b>	0	0	0
F1. Financiamiento con Fuente de Pago de Ingresos de Libre Disposición	0	0	0
F2. Financiamiento con Fuente de Pago de Transferencias Federales Etiquetadas	0	0	0
<b>G. Amortización de la Deuda (G = G1 + G2)</b>	0	0	0
G1. Amortización de la Deuda Pública con Gasto No Etiquetado	0	0	0
G2. Amortización de la Deuda Pública con Gasto Etiquetado	0	0	0
<b>A3. Financiamiento Neto (A3 = F - G)</b>	0	0	0
<b>Concepto</b>	<b>Estimado/ Aprobado</b>	<b>Devengado</b>	<b>Recaudado/ Pagado</b>
A1. Ingresos de Libre Disposición	62401699	14365835.48	14365835.48
A3.1 Financiamiento Neto con Fuente de Pago de Ingresos de Libre Disposición (A3.1 = F1)	0	0	0
F1. Financiamiento con Fuente de Pago de Ingresos de Libre Disposición	0	0	0
G1. Amortización de la Deuda Pública con Gasto No Etiquetado	0	0	0
B1. Gasto No Etiquetado (sin incluir Amortización de la Deuda Pública)	0	0	0
C1. Remanentes de Ingresos de Libre Disposición aplicados en el periodo		0	0
<b>V. Balance Presupuestario de Recursos Disponibles (V = A1 + A3.1 - B1 + C1)</b>	62401699	14365835.48	14365835.48
<b>VI. Balance Presupuestario de Recursos Disponibles sin Financiamiento Neto (VI = V - A3.1)</b>	62401699	14365835.48	14365835.48
<b>Concepto</b>	<b>Estimado/ Aprobado</b>	<b>Devengado</b>	<b>Recaudado/ Pagado</b>
A2. Transferencias Federales Etiquetadas	0	0	0
A3.2 Financiamiento Neto con Fuente de Pago de Transferencias Federales Etiquetadas (A3.2 = F2 - G2)	0	0	0
F2. Financiamiento con Fuente de Pago de Transferencias Federales Etiquetadas	0	0	0
G2. Amortización de la Deuda Pública con Gasto Etiquetado	0	0	0
B2. Gasto Etiquetado (sin incluir Amortización de la Deuda Pública)	62401699	15091803.07	15091803.07
C2. Remanentes de Transferencias Federales Etiquetadas aplicados en el periodo		0	0
<b>VII. Balance Presupuestario de Recursos Etiquetados (VII = A2 + A3.2 - B2 + C2)</b>	-62401699	-15091803.07	-15091803.07
<b>VIII. Balance Presupuestario de Recursos Etiquetados sin Financiamiento Neto (VIII = VII - A3.2)</b>	-62401699	-15091803.07	-15091803.07

*[Handwritten signature and notes in blue ink]*

*[Handwritten signature and notes in blue ink]*



Formato 6 a) Estado Analítico del Ejercicio del Presupuesto de Egresos Detallado - LDF (Clasificación por Objeto del Gasto)

PATRONATO DE BOMBEROS DE LEÓN GTO., Gobierno del Estado de Guanajuato (a)  
Estado Analítico del Ejercicio del Presupuesto de Egresos Detallado - LDF  
Clasificación por Objeto del Gasto (Capítulo y Concepto)  
Del 1 de enero al 30 de marzo de 2019 (b)  
(PESOS)

Concepto (c)	Egresos						Subjerdio (e)
	Aprobado (d)	Ampliaciones/ (Reducciones)	Modificado	Devengado	Pagado		
<b>I. Gasto No Etiquetado (B=A+B+C+D+E+F+G+H)</b>	<b>0</b>	<b>0</b>	<b>0</b>	<b>0</b>	<b>0</b>	<b>0</b>	
<b>A. Servicios Personales (A-a1+a2+a3+a4+a5+a6+a7)</b>	<b>0</b>	<b>0</b>	<b>0</b>	<b>0</b>	<b>0</b>	<b>0</b>	
a1) Remuneraciones al Personal de Carácter Permanente	0	0	0	0	0	0	
a2) Remuneraciones al Personal de Carácter Transitorio	0	0	0	0	0	0	
a3) Remuneraciones Adicionales y Especiales	0	0	0	0	0	0	
a4) Seguridad Social	0	0	0	0	0	0	
a5) Otras Prestaciones Sociales y Económicas	0	0	0	0	0	0	
a6) Previsiones	0	0	0	0	0	0	
a7) Pago de Estímulos a Servidores Públicos	0	0	0	0	0	0	
<b>B. Materiales y Suministros (B-b1+b2+b3+b4+b5+b6+b7+b8+b9)</b>	<b>0</b>	<b>0</b>	<b>0</b>	<b>0</b>	<b>0</b>	<b>0</b>	
b1) Materiales de Administración, Emisión de Documentos y Artículos Oficiales	0	0	0	0	0	0	
b2) Alimentos y Utensilios	0	0	0	0	0	0	
b3) Materias Primas y Materiales de Producción y Comercialización	0	0	0	0	0	0	
b4) Materiales y Artículos de Construcción y de Reparación	0	0	0	0	0	0	
b5) Productos Químicos, Farmacéuticos y de Laboratorio	0	0	0	0	0	0	
b6) Combustibles, Lubricantes y Aditivos	0	0	0	0	0	0	
b7) Vestuario, Blancos, Prendas de Protección y Artículos Deportivos	0	0	0	0	0	0	
b8) Materiales y Suministros Para Seguridad	0	0	0	0	0	0	
b9) Herramientas, Refacciones y Accesorios Menores	0	0	0	0	0	0	
<b>C. Servicios Generales (C-c1+c2+c3+c4+c5+c6+c7+c8+c9)</b>	<b>0</b>	<b>0</b>	<b>0</b>	<b>0</b>	<b>0</b>	<b>0</b>	
c1) Servicios Básicos	0	0	0	0	0	0	
c2) Servicios de Arrendamiento	0	0	0	0	0	0	
c3) Servicios Profesionales, Científicos, Técnicos y Otros Servicios	0	0	0	0	0	0	
c4) Servicios Financieros, Bancarios y Comerciales	0	0	0	0	0	0	
c5) Servicios de Instalación, Reparación, Mantenimiento y Conservación	0	0	0	0	0	0	
c6) Servicios de Comunicación Social y Publicidad	0	0	0	0	0	0	
c7) Servicios de Tránsito y Viáticos	0	0	0	0	0	0	
c8) Servicios Oficiales	0	0	0	0	0	0	
c9) Otros Servicios Generales	0	0	0	0	0	0	
<b>D. Transferencias, Asignaciones, Subsidios y Otras Ayudas (D-d1+d2+d3+d4+d5+d6+d7+d8+d9)</b>	<b>0</b>	<b>0</b>	<b>0</b>	<b>0</b>	<b>0</b>	<b>0</b>	
d1) Transferencias Internas y Asignaciones al Sector Público	0	0	0	0	0	0	
d2) Transferencias al Resto del Sector Público	0	0	0	0	0	0	
d3) Subsidios y Subvenciones	0	0	0	0	0	0	
d4) Ayudas Sociales	0	0	0	0	0	0	
d5) Pensiones y Jubilaciones	0	0	0	0	0	0	
d6) Transferencias a Fideicomisos, Mandatos y Otros Análogos	0	0	0	0	0	0	
d7) Transferencias a la Seguridad Social	0	0	0	0	0	0	
d8) Donativos	0	0	0	0	0	0	
d9) Transferencias al Exterior	0	0	0	0	0	0	
<b>E. Bienes Muebles, Inmuebles e Intangibles (E-e1+e2+e3+e4+e5+e6+e7+e8+e9)</b>	<b>0</b>	<b>0</b>	<b>0</b>	<b>0</b>	<b>0</b>	<b>0</b>	
e1) Mobiliario y Equipo de Administración	0	0	0	0	0	0	
e2) Mobiliario y Equipo Educativo y Recreativo	0	0	0	0	0	0	
e3) Equipo e Instrumental Médico y de Laboratorio	0	0	0	0	0	0	
e4) Vehículos y equipo de transporte	0	0	0	0	0	0	
e5) Equipo de Defensa y Seguridad	0	0	0	0	0	0	
e6) Maquinaria, Otros Equipos y Herramientas	0	0	0	0	0	0	
e7) Activos Biológicos	0	0	0	0	0	0	
e8) Bienes Inmuebles	0	0	0	0	0	0	
e9) Activos Intangibles	0	0	0	0	0	0	
<b>F. Inversión Pública (F-f1+f2+f3)</b>	<b>0</b>	<b>0</b>	<b>0</b>	<b>0</b>	<b>0</b>	<b>0</b>	
f1) Obra Pública en Bienes de Dominio Público	0	0	0	0	0	0	
f2) Obra Pública en Bienes Propios	0	0	0	0	0	0	
f3) Proyectos Productivos y Acciones de Fomento	0	0	0	0	0	0	
<b>G. Inversiones Financieras y Otras Provisiones (G-g1+g2+g3+g4+g5+g6+g7)</b>	<b>0</b>	<b>0</b>	<b>0</b>	<b>0</b>	<b>0</b>	<b>0</b>	
g1) Inversiones Para el Fomento de Actividades Productivas	0	0	0	0	0	0	
g2) Acciones y Participaciones de Capital	0	0	0	0	0	0	
g3) Compra de Títulos y Valores	0	0	0	0	0	0	
g4) Concesión de Préstamos	0	0	0	0	0	0	
g5) Inversiones en Fideicomisos, Mandatos y Otros Análogos Fideicomiso de Desastres Naturales (Informativo)	0	0	0	0	0	0	
g6) Otras Inversiones Financieras	0	0	0	0	0	0	
g7) Provisiones para Contingencias y Otras Erogaciones Especiales	0	0	0	0	0	0	
<b>H. Participaciones y Aportaciones (H-h1+h2+h3)</b>	<b>0</b>	<b>0</b>	<b>0</b>	<b>0</b>	<b>0</b>	<b>0</b>	
h1) Participaciones	0	0	0	0	0	0	
h2) Aportaciones	0	0	0	0	0	0	
h3) Convenios	0	0	0	0	0	0	
<b>I. Deuda Pública (I-i1+i2+i3+i4+i5+i6+i7)</b>	<b>0</b>	<b>0</b>	<b>0</b>	<b>0</b>	<b>0</b>	<b>0</b>	
i1) Amortización de la Deuda Pública	0	0	0	0	0	0	
i2) Intereses de la Deuda Pública	0	0	0	0	0	0	
i3) Comisiones de la Deuda Pública	0	0	0	0	0	0	
i4) Gastos de la Deuda Pública	0	0	0	0	0	0	
i5) Costo por Coberturas	0	0	0	0	0	0	
i6) Apoyos Financieros	0	0	0	0	0	0	
i7) Adeudos de Ejercicios Fiscales Anteriores (ADEFAS)	0	0	0	0	0	0	
<b>II. Gasto Etiquetado (B=A+B+C+D+E+F+G+H)</b>	<b>62401699</b>	<b>151017.24</b>	<b>62552716.24</b>	<b>1501803.07</b>	<b>15091905.07</b>	<b>47460913.17</b>	
<b>A. Servicios Personales (A-a1+a2+a3+a4+a5+a6+a7)</b>	<b>52444716</b>	<b>0</b>	<b>52444716</b>	<b>11496621.4</b>	<b>11496621.4</b>	<b>4094809.6</b>	
a1) Remuneraciones al Personal de Carácter Permanente	28119232	0	28119232	641322.73	641322.73	21845909.27	
a2) Remuneraciones al Personal de Carácter Transitorio	134988	0	134988	10308.37	30308.37	104679.63	
a3) Remuneraciones Adicionales y Especiales	5293224	0	5293224	114355.99	1124355.99	416886.01	
a4) Seguridad Social	6678060	0	6678060	1172260.8	1172260.8	5505799.2	
a5) Otras Prestaciones Sociales y Económicas	10732524	0	10732524	2392099.02	2392099.02	834042.98	
a6) Previsiones	0	0	0	0	0	0	
a7) Pago de Estímulos a Servidores Públicos	1286688	0	1286688	304274.49	304274.49	982413.51	
<b>B. Materiales y Suministros (B-b1+b2+b3+b4+b5+b6+b7+b8+b9)</b>	<b>4178304</b>	<b>-195877</b>	<b>3982427</b>	<b>1261948.71</b>	<b>1263948.71</b>	<b>2718478.29</b>	
b1) Materiales de Administración, Emisión de Documentos y Artículos Oficiales	338328	0	338328	75239.7	75239.7	263088.3	
b2) Alimentos y Utensilios	0	299	299	299	299	0	
b3) Materias Primas y Materiales de Producción y Comercialización	0	0	0	0	0	0	
b4) Materiales y Artículos de Construcción y de Reparación	95412	1800.34	97212.34	67542.92	67542.92	29869.42	
b5) Productos Químicos, Farmacéuticos y de Laboratorio	322992	-299	322693	78191.03	78191.03	244501.97	
b6) Combustibles, Lubricantes y Aditivos	2123568	-196000	1927568	771828.15	721828.15	1205739.85	
b7) Vestuario, Blancos, Prendas de Protección y Artículos Deportivos	366588	0	366588	31005	31005	335583	
b8) Materiales y Suministros Para Seguridad	0	0	0	0	0	0	
b9) Herramientas, Refacciones y Accesorios Menores	931416	-1677.34	929738.66	298842.91	298842.91	619895.75	
<b>C. Servicios Generales (C-c1+c2+c3+c4+c5+c6+c7+c8+c9)</b>	<b>5666556</b>	<b>-123</b>	<b>5666433</b>	<b>2141009.86</b>	<b>2141009.86</b>	<b>3525423.14</b>	
c1) Servicios Básicos	984168	0	984168	234179.02	234179.02	749988.98	
c2) Servicios de Arrendamiento	0	0	0	0	0	0	
c3) Servicios Profesionales, Científicos, Técnicos y Otros Servicios	567210	0	567210	314704.75	334704.75	232511.25	
c4) Servicios Financieros, Bancarios y Comerciales	374208	27423.29	401689.99	45733.55	45733.55	355956.44	
c5) Servicios de Instalación, Reparación, Mantenimiento y Conservación	1220940	-25546.79	1195393.21	287862.29	287862.29	907530.92	
c6) Servicios de Comunicación Social y Publicidad	0	0	0	0	0	0	
c7) Servicios de Tránsito y Viáticos	36396	3863.58	40059.58	9556.04	9556.04	30503.54	
c8) Servicios Oficiales	858960	-151714.67	707245.33	41811.3	41811.3	663414.03	
c9) Otros Servicios Generales	1624608	146052.89	1770660.89	1185142.91	1185142.91	585517.98	
<b>D. Transferencias, Asignaciones, Subsidios y Otras Ayudas (D-d1+d2+d3+d4+d5+d6+d7+d8+d9)</b>	<b>0</b>	<b>0</b>	<b>0</b>	<b>0</b>	<b>0</b>	<b>0</b>	
d1) Transferencias Internas y Asignaciones al Sector Público	0	0	0	0	0	0	
d2) Transferencias al Resto del Sector Público	0	0	0	0	0	0	
d3) Subsidios y Subvenciones	0	0	0	0	0	0	
d4) Ayudas Sociales	0	0	0	0	0	0	
d5) Pensiones y Jubilaciones	0	0	0	0	0	0	
d6) Transferencias a Fideicomisos, Mandatos y Otros Análogos	0	0	0	0	0	0	

E. Bienes Muebles, Inmuebles e Intangibles (E=e1+e2+e3+e4+e5+e6+e7+e8+e9)	112123	347017.24	459140.24	150223.1	190223.1	268917.14
e1) Mobiliario y Equipo de Administración	73975	0	73975	4740.34	4740.34	69234.66
e2) Mobiliario y Equipo Silicacional y Recreativo	0	0	0	0	0	0
e3) Equipo e Instrumental Médica y de Laboratorio	0	196000	196000	21465.52	21465.52	174534.48
e4) Vehículos y Equipo de Transporte	0	151017.24	153017.24	153017.24	151017.24	0
e5) Equipo de Defensa y Seguridad	0	0	0	0	0	0
e6) Maquinaria, Otros Equipos y Herramientas	38148	0	38148	13000	13000	25148
e7) Activos Biológicos	0	0	0	0	0	0
e8) Bienes Inmuebles	0	0	0	0	0	0
e9) Activos Intangibles	0	0	0	0	0	0
F. Inversión Pública (F=f1+f2+f3)	0	0	0	0	0	0
f1) Obra Pública en Bienes de Dominio Público	0	0	0	0	0	0
f2) Obra Pública en Bienes Propios	0	0	0	0	0	0
f3) Proyectos Productivos y Acciones de Fomento	0	0	0	0	0	0
G. Inversiones Financieras y Otras Provisiones (G=g1+g2+g3+g4+g5+g6+g7)	0	0	0	0	0	0
g1) Inversiones Para el Fomento de Actividades Productivas	0	0	0	0	0	0
g2) Acciones y Participaciones de Capital	0	0	0	0	0	0
g3) Compra de Títulos y Valores	0	0	0	0	0	0
g4) Concesión de Préstamos	0	0	0	0	0	0
g5) Inversiones en Fideicomisos, Mandatos y Otros Análogos	0	0	0	0	0	0
Fideicomiso de Desastres Naturales (Informativo)	0	0	0	0	0	0
g6) Otras Inversiones Financieras	0	0	0	0	0	0
g7) Provisiones para Contingencias y Otras Erogaciones Especiales	0	0	0	0	0	0
H. Participaciones y Aportaciones (H=h1+h2+h3)	0	0	0	0	0	0
h1) Participaciones	0	0	0	0	0	0
h2) Aportaciones	0	0	0	0	0	0
h3) Convenios	0	0	0	0	0	0
I. Deuda Pública (I=i1+i2+i3+i4+i5+i6+i7)	0	0	0	0	0	0
i1) Amortización de la Deuda Pública	0	0	0	0	0	0
i2) Intereses de la Deuda Pública	0	0	0	0	0	0
i3) Comisiones de la Deuda Pública	0	0	0	0	0	0
i4) Gastos de la Deuda Pública	0	0	0	0	0	0
i5) Costo por Coberturas	0	0	0	0	0	0
i6) Apoyos Financieros	0	0	0	0	0	0
i7) Adesos de Ejercicios Fiscales Anteriores (ADEFAS)	0	0	0	0	0	0
<b>III. Total de Egresos (III = I + II)</b>	<b>62401699</b>	<b>151817.24</b>	<b>62552716.24</b>	<b>15091803.07</b>	<b>15091803.07</b>	<b>47460913.17</b>

Handwritten signatures and scribbles in blue ink on the right side of the page, including a large signature and a circular stamp.



Formato 6 b) Estado Analítico del Ejercicio del Presupuesto de Egresos Detallado - LDF  
(Clasificación Administrativa)

PATRONATO DE BOMBEROS DE LEON GTO., Gobierno del Estado de Guanajuato (a)  
Estado Analítico del Ejercicio del Presupuesto de Egresos Detallado - LDF  
Clasificación Administrativa  
Del 1 de enero al 30 de marzo de 2019 (b)  
(PESOS)

Concepto (c)	Egresos						Subejercicio (e)
	Aprobado (d)	Ampliaciones/ (Reducciones)	Modificado	Devengado	Pagado		
<b>I. Gasto No Etiquetado (I=A+B+C+D+E+F+G+H)</b>	0	0	0	0	0	0	0
A. Dependencia o Unidad Administrativa 1	0	0	0	0	0	0	0
B. Dependencia o Unidad Administrativa 2	0	0	0	0	0	0	0
C. Dependencia o Unidad Administrativa 3	0	0	0	0	0	0	0
D. Dependencia o Unidad Administrativa 4	0	0	0	0	0	0	0
E. Dependencia o Unidad Administrativa 5	0	0	0	0	0	0	0
F. Dependencia o Unidad Administrativa 6	0	0	0	0	0	0	0
G. Dependencia o Unidad Administrativa 7	0	0	0	0	0	0	0
H. Dependencia o Unidad Administrativa xx	0	0	0	0	0	0	0
<b>II. Gasto Etiquetado (II=A+B+C+D+E+F+G+H)</b>	62401699	151017.24	62552716.24	15091803.07	15091803.07	15091803.07	47460913.17
A. Dependencia o Unidad Administrativa 1	62401699	151017.24	62552716.24	15091803.07	15091803.07	15091803.07	47460913.17
B. Dependencia o Unidad Administrativa 2	0	0	0	0	0	0	0
C. Dependencia o Unidad Administrativa 3	0	0	0	0	0	0	0
D. Dependencia o Unidad Administrativa 4	0	0	0	0	0	0	0
E. Dependencia o Unidad Administrativa 5	0	0	0	0	0	0	0
F. Dependencia o Unidad Administrativa 6	0	0	0	0	0	0	0
G. Dependencia o Unidad Administrativa 7	0	0	0	0	0	0	0
H. Dependencia o Unidad Administrativa xx	0	0	0	0	0	0	0
<b>III. Total de Egresos (III = I + II)</b>	62401699	151017.24	62552716.24	15091803.07	15091803.07	15091803.07	47460913.17

**Formato 6 c) Estado Analítico del Ejercicio del Presupuesto de Egresos Detallado -LDF**  
(Clasificación Funcional)

PATRONATO DE BOMBEROS DE LEÓN GTO., Gobierno del Estado de Guanajuato (a)  
Estado Analítico del Ejercicio del Presupuesto de Egresos Detallado - LDF  
Clasificación Funcional (Finalidad y Función)  
Del 1 de enero al 30 de marzo de 2019 (b)  
(PESOS)

Concepto (c)	Egresos						Subajustado (e)
	Aprobado (d)	Ampliaciones / (Reducciones)	Modificado	Devengado	Pagado		
<b>I. Gasto No Etiquetado (I=A+B+C+D)</b>	0	0	0	0	0	0	0
A. Gobierno (A=a1+a2+a3+a4+a5+a6+a7+a8)	0	0	0	0	0	0	0
a1) Legislación	0	0	0	0	0	0	0
a2) Justicia	0	0	0	0	0	0	0
a3) Coordinación de la Política de Gobierno	0	0	0	0	0	0	0
a4) Relaciones Exteriores	0	0	0	0	0	0	0
a5) Asuntos Financieros y Hacendarios	0	0	0	0	0	0	0
a6) Seguridad Nacional	0	0	0	0	0	0	0
a7) Asuntos de Orden Público y de Seguridad Interior	0	0	0	0	0	0	0
a8) Otros Servicios Generales	0	0	0	0	0	0	0
B. Desarrollo Social (B=b1+b2+b3+b4+b5+b6+b7)	0	0	0	0	0	0	0
b1) Protección Ambiental	0	0	0	0	0	0	0
b2) Vivienda y Servicios a la Comunidad	0	0	0	0	0	0	0
b3) Salud	0	0	0	0	0	0	0
b4) Recreación, Cultura y Otras Manifestaciones Sociales	0	0	0	0	0	0	0
b5) Educación	0	0	0	0	0	0	0
b6) Protección Social	0	0	0	0	0	0	0
b7) Otros Asuntos Sociales	0	0	0	0	0	0	0
C. Desarrollo Económico (C=c1+c2+c3+c4+c5+c6+c7+c8+c9)	0	0	0	0	0	0	0
c1) Asuntos Económicos, Comerciales y Laborales en	0	0	0	0	0	0	0
c2) Agropecuaria, Silvicultura, Pesca y Caza	0	0	0	0	0	0	0
c3) Combustibles y Energía	0	0	0	0	0	0	0
c4) Minería, Manufacturas y Construcción	0	0	0	0	0	0	0
c5) Transporte	0	0	0	0	0	0	0
c6) Comunicaciones	0	0	0	0	0	0	0
c7) Turismo	0	0	0	0	0	0	0
c8) Ciencia, Tecnología e Innovación	0	0	0	0	0	0	0
c9) Otras Industrias y Otros Asuntos Económicos	0	0	0	0	0	0	0
D. Otras No Clasificadas en Funciones Anteriores (D=d1+d2+d3+d4)	0	0	0	0	0	0	0
d1) Transacciones de la Deuda Pública / Costo	0	0	0	0	0	0	0
d2) Transferencias, Participaciones y Aportaciones Entre Diferentes Niveles y Órdenes de Gobierno	0	0	0	0	0	0	0
d3) saneamiento del Sistema Financiero	0	0	0	0	0	0	0
d4) Adeudos de Ejercicios Fiscales Anteriores	0	0	0	0	0	0	0
<b>II. Gasto Etiquetado (II=A+B+C+D)</b>	62401699	151017.24	62552716.24	15091803.07	15091803.07	47460913.17	
A. Gobierno (A=a1+a2+a3+a4+a5+a6+a7+a8)	62401699	151017.24	62552716.24	15091803.07	15091803.07	47460913.17	
a1) Legislación	0	0	0	0	0	0	
a2) Justicia	0	0	0	0	0	0	
a3) Coordinación de la Política de Gobierno	0	0	0	0	0	0	
a4) Relaciones Exteriores	0	0	0	0	0	0	
a5) Asuntos Financieros y Hacendarios	0	0	0	0	0	0	
a6) Seguridad Nacional	0	0	0	0	0	0	
a7) Asuntos de Orden Público y de Seguridad Interior	62401699	151017.24	62552716.24	15091803.07	15091803.07	47460913.17	
a8) Otros Servicios Generales	0	0	0	0	0	0	
B. Desarrollo Social (B=b1+b2+b3+b4+b5+b6+b7)	0	0	0	0	0	0	
b1) Protección Ambiental	0	0	0	0	0	0	
b2) Vivienda y Servicios a la Comunidad	0	0	0	0	0	0	
b3) Salud	0	0	0	0	0	0	
b4) Recreación, Cultura y Otras Manifestaciones	0	0	0	0	0	0	
b5) Educación	0	0	0	0	0	0	
b6) Protección Social	0	0	0	0	0	0	
b7) Otros Asuntos Sociales	0	0	0	0	0	0	
C. Desarrollo Económico (C=c1+c2+c3+c4+c5+c6+c7+c8+c9)	0	0	0	0	0	0	
c1) Asuntos Económicos, Comerciales y Laborales en	0	0	0	0	0	0	
c2) Agropecuaria, Silvicultura, Pesca y Caza	0	0	0	0	0	0	
c3) Combustibles y Energía	0	0	0	0	0	0	
c4) Minería, Manufacturas y Construcción	0	0	0	0	0	0	
c5) Transporte	0	0	0	0	0	0	
c6) Comunicaciones	0	0	0	0	0	0	
c7) Turismo	0	0	0	0	0	0	
c8) Ciencia, Tecnología e Innovación	0	0	0	0	0	0	
c9) Otras Industrias y Otros Asuntos Económicos	0	0	0	0	0	0	
D. Otras No Clasificadas en Funciones Anteriores (D=d1+d2+d3+d4)	0	0	0	0	0	0	
d1) Transacciones de la Deuda Pública / Costo	0	0	0	0	0	0	
d2) Transferencias, Participaciones y Aportaciones Entre Diferentes Niveles y Órdenes de Gobierno	0	0	0	0	0	0	
d3) saneamiento del Sistema Financiero	0	0	0	0	0	0	
d4) Adeudos de Ejercicios Fiscales Anteriores	0	0	0	0	0	0	
<b>III. Total de Egresos (III = I + II)</b>	62401699	151017.24	62552716.24	15091803.07	15091803.07	47460913.17	

*[Handwritten signatures and initials in blue ink, including a large signature on the right side of the page.]*

Formato 6 d) Estado Analítico del Ejercicio del Presupuesto de Egresos Detallado - LDF  
(Clasificación de Servicios Personales por Categoría)


PATRONATO DE BOMBEROS DE LEÓN GTO., Gobierno del Estado de Guanajuato (a)  
Estado Analítico del Ejercicio del Presupuesto de Egresos Detallado - LDF  
Clasificación de Servicios Personales por Categoría  
Del 1 de enero al 30 de marzo de 2019 (b)  
[PESOS]

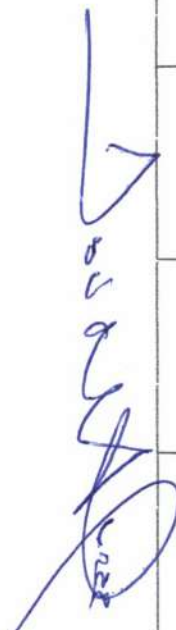
Concepto (e)	Egresos						Subejercicio (e)
	Aprobado (d)	Ampliaciones / (Reducciones)	Modificado	Devergado	Pagado		
<b>I. Gasto No Etiquetado (=A+B+C+D+E+F)</b>	0	0	0	0	0	0	0
A. Personal Administrativo	0	0	0	0	0	0	0
B. Magisterio	0	0	0	0	0	0	0
C. Servicios de Salud (C=c1+c2)	0	0	0	0	0	0	0
c1) Personal Administrativo	0	0	0	0	0	0	0
c2) Personal Médico, paramédico y afín	0	0	0	0	0	0	0
D. Seguridad Pública	0	0	0	0	0	0	0
E. Gastos asociados a la implementación de nuevas leyes federales; o reformas a las mismas (E=e1+e2)	0	0	0	0	0	0	0
e1) Nombre del Programa o Ley 1	0	0	0	0	0	0	0
e2) Nombre del Programa o Ley 2	0	0	0	0	0	0	0
F. Sentencias laborales definitivas	0	0	0	0	0	0	0
<b>II. Gasto Etiquetado (=A+B+C+D+E+F)</b>	52444716	0	52444716	11496621.4	11496621.4	40948094.6	0
A. Personal Administrativo	0	0	0	0	0	0	0
B. Magisterio	0	0	0	0	0	0	0
C. Servicios de Salud (C=c1+c2)	0	0	0	0	0	0	0
c1) Personal Administrativo	0	0	0	0	0	0	0
c2) Personal Médico, paramédico y afín	0	0	0	0	0	0	0
D. Seguridad Pública	52444716	0	52444716	11496621.4	11496621.4	40948094.6	0
E. Gastos asociados a la implementación de nuevas leyes federales; o reformas a las mismas (E=e1+e2)	0	0	0	0	0	0	0
e1) Nombre del Programa o Ley 1	0	0	0	0	0	0	0
e2) Nombre del Programa o Ley 2	0	0	0	0	0	0	0
F. Sentencias laborales definitivas	0	0	0	0	0	0	0
<b>III. Total de Gasto en Servicios Personales (III= I + II)</b>	52444716	0	52444716	11496621.4	11496621.4	40948094.6	0

Una vez más

**Formato 7 a) Proyecciones de Ingresos - LDF**

Municipio de León, Gobierno del Estado de Guanajuato						
Proyecciones de Ingresos - LDF						
(CIFRAS NOMINALES)						
(PESOS)						
Concepto (b)	Año en Cuestión (de proyecto de presupuesto) (c)	2021 (d)	2022 (d)	2023 (d)	2024 (d)	2025 (d)
<b>1. Ingresos de Libre Disposición (1=A+B+C+D+E+F+G+H+I+J+K+L)</b>	<b>62401699</b>	<b>0</b>	<b>0</b>	<b>0</b>	<b>0</b>	<b>0</b>
A. Impuestos	0	0	0	0	0	0
B. Cuotas y Aportaciones de Seguridad Social	0	0	0	0	0	0
C. Contribuciones de Mejoras	0	0	0	0	0	0
D. Derechos	0	0	0	0	0	0
E. Productos	0	0	0	0	0	0
F. Aprovechamientos	0	0	0	0	0	0
G. Ingresos por ventas de Bienes y Servicios	11275133	0	0	0	0	0
H. Participaciones	0	0	0	0	0	0
I. Incentivos Derivados de la Colaboración Fiscal	0	0	0	0	0	0
J. Transferencias	51125566	0	0	0	0	0
K. Convenios	0	0	0	0	0	0
L. Otros Ingresos de Libre Disposición	0	0	0	0	0	0
<b>2. Transferencias Federales Etiquetadas (Z=A+B+C+D+E)</b>	<b>0</b>	<b>0</b>	<b>0</b>	<b>0</b>	<b>0</b>	<b>0</b>
A. Aportaciones	0	0	0	0	0	0
B. Convenios	0	0	0	0	0	0
C. Fondos Distintos de Aportaciones	0	0	0	0	0	0
D. Transferencias, Subsidios y Subvenciones, y Pensiones y Jubilaciones	0	0	0	0	0	0
E. Otras Transferencias Federales Etiquetadas	0	0	0	0	0	0
<b>3. Ingresos Derivados de Financiamientos (3=A)</b>	<b>0</b>	<b>0</b>	<b>0</b>	<b>0</b>	<b>0</b>	<b>0</b>
A. Ingresos Derivados de Financiamientos	0	0	0	0	0	0
<b>4. Total de Ingresos Proyectados (4=1+2+3)</b>	<b>62401699</b>	<b>0</b>	<b>0</b>	<b>0</b>	<b>0</b>	<b>0</b>
<b>Datos Informativos</b>						
1. Ingresos Derivados de Financiamientos con Fuente de Pago de Recursos de Libre Disposición	0	0	0	0	0	0
2. Ingresos Derivados de Financiamientos con Fuente de Pago de Transferencias Federales Etiquetadas	0	0	0	0	0	0
3. Ingresos Derivados de Financiamientos (3= 1 + 2)	0	0	0	0	0	0





**Formato 7 b) Proyecciones de Egresos - LDF**

Municipio de León, Gobierno del Estado de Guanajuato						
Proyecciones de Egresos - LDF						
(PESOS)						
(CIFRAS NOMINALES)						
Concepto (b)	2020 Año en Cuestión (de proyecto de presupuesto) (c)	2021 (d)	2022 (d)	2023 (d)	2024 (d)	2025 (d)
<b>1. Gasto No Etiquetado (1=A+B+C+D+E+F+G+H+I)</b>	<b>0</b>	<b>0</b>	<b>0</b>	<b>0</b>	<b>0</b>	<b>0</b>
A. Servicios Personales	0	0	0	0	0	0
B. Materiales y Suministros	0	0	0	0	0	0
C. Servicios Generales	0	0	0	0	0	0
D. Transferencias, Asignaciones, Subsidios y Otras Ayudas	0	0	0	0	0	0
E. Bienes Muebles, Inmuebles e Intangibles	0	0	0	0	0	0
F. Inversión Pública	0	0	0	0	0	0
G. Inversiones Financieras y Otras Provisiones	0	0	0	0	0	0
H. Participaciones y Aportaciones	0	0	0	0	0	0
I. Deuda Pública	0	0	0	0	0	0
<b>1. Gasto Etiquetado (2=A+B+C+D+E+F+G+H+I)</b>	<b>62401699</b>	<b>0</b>	<b>0</b>	<b>0</b>	<b>0</b>	<b>0</b>
A. Servicios Personales	52444716	0	0	0	0	0
B. Materiales y Suministros	4178304	0	0	0	0	0
C. Servicios Generales	5666556	0	0	0	0	0
D. Transferencias, Asignaciones, Subsidios y Otras Ayudas	0	0	0	0	0	0
E. Bienes Muebles, Inmuebles e Intangibles	112123	0	0	0	0	0
F. Inversión Pública	0	0	0	0	0	0
G. Inversiones Financieras y Otras Provisiones	0	0	0	0	0	0
H. Participaciones y Aportaciones	0	0	0	0	0	0
I. Deuda Pública	0	0	0	0	0	0
<b>2. Total de Egresos Proyectados (3 = 1 + 2)</b>	<b>62401699</b>	<b>0</b>	<b>0</b>	<b>0</b>	<b>0</b>	<b>0</b>

*Handwritten signature and date: 2023*

*Handwritten signature*

Formato 7 c) Resultados de Ingresos - LDF

Municipio de León, Gobierno del Estado de Guanajuato							
Resultados de Ingresos - LDF							
(PESOS)							
Concepto (b)	2014 <sup>1</sup> (c)	2015 <sup>1</sup> (c)	2016 <sup>1</sup> (c)	2017 <sup>1</sup> (c)	2018 <sup>1</sup> (c)	2019	Año del Ejercicio Vigente <sup>2</sup> (d)
<b>1. Ingresos de Libre Disposición (1=A+B+C+D+E+F+G+H+I+J+K+L)</b>	<b>54041267.97</b>	<b>56637381.27</b>	<b>53936668.22</b>	<b>57671021.8</b>	<b>71515375.05</b>		<b>14365835.48</b>
A. Impuestos	0	0	0	0	0		0
B. Cuotas y Aportaciones de Seguridad Social	0	0	0	0	0		0
C. Contribuciones de Mejoras	0	0	0	0	0		0
D. Derechos	0	0	0	0	0		0
E. Productos	0	0	0	0	0		0
F. Aprovechamientos	0	0	0	0	0		0
G. Ingresos por Ventas de Bienes y Servicios	8264302.18	9712570.11	8350832.05	9447713.84	10071669		1584193.97
H. Participaciones	0	0	0	0	0		0
I. Incentivos Derivados de la Colaboración Fiscal	0	0	0	0	0		0
J. Transferencias	45030084	45711290	45522629.19	48223307.96	61443706.05		12781641.51
K. Convenios	0	0	0	0	0		0
L. Otros Ingresos de Libre Disposición	746981.79	213521.16	53206.97	0	0		0
<b>2. Transferencias Federales Etiquetadas (2=A+B+C+D+E)</b>	<b>0</b>	<b>0</b>	<b>0</b>	<b>0</b>	<b>0</b>		<b>0</b>
A. Aportaciones	0	0	0	0	0		0
B. Convenios	0	0	0	0	0		0
C. Fondos Distintos de Aportaciones	0	0	0	0	0		0
D. Transferencias, Subsidios y Subvenciones, y Pensiones y Jubilaciones	0	0	0	0	0		0
E. Otras Transferencias Federales Etiquetadas	0	0	0	0	0		0
<b>3. Ingresos Derivados de Financiamientos (3=A)</b>	<b>0</b>	<b>0</b>	<b>0</b>	<b>0</b>	<b>0</b>		<b>0</b>
A. Ingresos Derivados de Financiamientos	0	0	0	0	0		0
<b>4. Total de Resultados de Ingresos (4=1+2+3)</b>	<b>54041267.97</b>	<b>56637381.27</b>	<b>53936668.22</b>	<b>57671021.8</b>	<b>71515375.05</b>		<b>14365835.48</b>
<b>Datos Informativos</b>							
1. Ingresos Derivados de Financiamientos con Fuente de Pago de Recursos de Libre Disposición	0	0	0	0	0		0
2. Ingresos derivados de Financiamientos con Fuente de Pago de Transferencias Federales Etiquetadas	0	0	0	0	0		0
3. Ingresos Derivados de Financiamiento (3 = 1 + 2)	0	0	0	0	0		0

<sup>1</sup> Los importes corresponden al momento contable de los ingresos devengados.

<sup>2</sup> Los importes corresponden a los ingresos devengados al cierre trimestral más reciente disponible y estimados para el resto del ejercicio.

**Formato 7 d) Resultados de Egresos - LDF**

Municipio de León, Gobierno del Estado de Guanajuato							
Resultados de Egresos - LDF							
(PESOS)							
Concepto (b)	2014 <sup>1</sup> (c)	2015 <sup>1</sup> (c)	2016 <sup>1</sup> (c)	2017 <sup>1</sup> (c)	2018 <sup>1</sup> (c)	2019	Año del Ejercicio Vigente <sup>2</sup> (d)
<b>1. Gasto No Etiquetado (1=A+B+C+D+E+F+G+H+I)</b>							
A. Servicios Personales	0	0	0	0	0	0	0
B. Materiales y Suministros	0	0	0	0	0	0	0
C. Servicios Generales	0	0	0	0	0	0	0
D. Transferencias, Asignaciones, Subsidios y Otras Ayudas	0	0	0	0	0	0	0
E. Bienes Muebles, Inmuebles e Intangibles	0	0	0	0	0	0	0
F. Inversión Pública	0	0	0	0	0	0	0
G. Inversiones Financieras y Otras Provisiones	0	0	0	0	0	0	0
H. Participaciones y Aportaciones	0	0	0	0	0	0	0
I. Deuda Pública	0	0	0	0	0	0	0
<b>2. Gasto Etiquetado (2=A+B+C+D+E+F+G+H+I)</b>							
A. Servicios Personales	59133106.92	55933755.91	52172424.15	58498463.04	70343622.58	15091803.07	15091803.07
B. Materiales y Suministros	39597294.47	41395867.12	43032864.07	47485781.26	50288493.45	11496621.4	11496621.4
C. Servicios Generales	3933525.07	4598531.71	3485685.94	4027682.82	4540397.74	1263948.71	1263948.71
D. Transferencias, Asignaciones, Subsidios y Otras Ayudas	5687770.78	5311338.95	4607008.94	5462400.77	6687374.64	2141009.86	2141009.86
E. Bienes Muebles, Inmuebles e Intangibles	9914516.6	4628018.13	1046865.2	1522598.19	8827356.75	190223.1	190223.1
F. Inversión Pública	0	0	0	0	0	0	0
G. Inversiones Financieras y Otras Provisiones	0	0	0	0	0	0	0
H. Participaciones y Aportaciones	0	0	0	0	0	0	0
I. Deuda Pública	0	0	0	0	0	0	0
<b>3. Total del Resultado de Egresos (3=1+2)</b>	<b>59133106.92</b>	<b>55933755.91</b>	<b>52172424.15</b>	<b>58498463.04</b>	<b>70343622.58</b>	<b>15091803.07</b>	<b>15091803.07</b>

<sup>1</sup> Los importes corresponden al momento contable de los ingresos devengados.

<sup>2</sup> Los importes corresponden a los ingresos devengados al cierre trimestral más reciente disponible y estimados para el resto del ejercicio.

Formato 8) Informe sobre Estudios Actuariales – LDF

PATRONATO DE BOMBEROS DE LEON GTO., Gobierno del Estado de Guanajuato						
Informe sobre Estudios Actuariales - LDF						
	Pensiones y jubilaciones	Salud	Riesgos de trabajo	Invalidez y vida	Otras prestaciones sociales	
<b>Tipo de Sistema</b>						
Prestación laboral o Fondo general para trabajadores del estado o municipio	0	0	0	0	0	0
Beneficio definido, Contribución definida o Mixto	0	0	0	0	0	0
<b>Población afiliada</b>						
Activos	0	0	0	0	0	0
Edad máxima	0	0	0	0	0	0
Edad mínima	0	0	0	0	0	0
Edad promedio	0	0	0	0	0	0
Pensionados y Jubilados	0	0	0	0	0	0
Edad máxima	0	0	0	0	0	0
Edad mínima	0	0	0	0	0	0
Edad promedio	0	0	0	0	0	0
Beneficiarios	0	0	0	0	0	0
Promedio de años de servicio (trabajadores activos)	0	0	0	0	0	0
Aportación individual al plan de pensión como % del salario	0	0	0	0	0	0
Aportación del ente público al plan de pensión como % del salario	0	0	0	0	0	0
Crecimiento esperado de los pensionados y jubilados (como %)	0	0	0	0	0	0
Crecimiento esperado de los activos (como %)	0	0	0	0	0	0
Edad de Jubilación o Pensión	0	0	0	0	0	0
Esperanza de vida	0	0	0	0	0	0
<b>Ingresos del Fondo</b>						
Ingresos Anuales al Fondo de Pensiones	0	0	0	0	0	0
<b>Nómina anual</b>						
Activos	0	0	0	0	0	0
Pensionados y Jubilados	0	0	0	0	0	0
Beneficiarios de Pensionados y Jubilados	0	0	0	0	0	0
<b>Monto mensual por pensión</b>						
Máximo	0	0	0	0	0	0
Mínimo	0	0	0	0	0	0
Promedio	0	0	0	0	0	0
<b>Monto de la reserva</b>						
<b>Valor presente de las obligaciones</b>						
Pensiones y Jubilaciones en curso de pago	0	0	0	0	0	0
Generación actual	0	0	0	0	0	0
Generaciones futuras	0	0	0	0	0	0
<b>Valor presente de las contribuciones asociadas a los sueldos futuros de cotización X%</b>						
Generación actual	0	0	0	0	0	0
Generaciones futuras	0	0	0	0	0	0
<b>Valor presente de aportaciones futuras</b>						
Generación actual	0	0	0	0	0	0
Generaciones futuras	0	0	0	0	0	0
Otros ingresos	0	0	0	0	0	0
<b>Déficit/superávit actuarial</b>						
Generación actual	0	0	0	0	0	0
Generaciones futuras	0	0	0	0	0	0
<b>Periodo de suficiencia</b>						
Año de descapitalización	0	0	0	0	0	0
Tasa de rendimiento	0	0	0	0	0	0
<b>Estudio actuarial</b>						
Año de elaboración del estudio actuarial	0	0	0	0	0	0
Empresa que elaboró el estudio actuarial	0	0	0	0	0	0

*[Handwritten signature and notes in blue ink]*

*[Large handwritten signature and stamp in blue ink]*